

2018
1^{er} semestre



DIRECTION TERRITORIALE NORMANDIE
ATELIER CANOPÉ 76 - MONT-SAINT-AIGNAN

Formations

Animations

Conférences & tables rondes

Salons & expositions



LE RÉSEAU DE CRÉATION ET D'ACCOMPAGNEMENT PÉDAGOGIQUES

Opérateur public du ministère de l'Éducation nationale, de l'Enseignement supérieur et de la Recherche, Réseau Canopé participe activement à la transformation des apprentissages et accompagne pleinement ceux qui la vivent au quotidien. Il propose un ensemble de ressources et de services innovants à destination de l'ensemble de la communauté éducative.

Réseau Canopé

CRÉATEUR DE SERVICES

Notre **offre de services**, élaborée au plus près de vos besoins, est dispensée au sein de nos 100 Ateliers Canopé, répartis sur tout le territoire.

Nos équipes s'y investissent **quotidiennement** en vous faisant bénéficier de leur expertise dans l'accompagnement de vos pratiques éducatives.

Retrouvez sur reseau-canope.fr

- L'ensemble de nos ressources gratuites et payantes.
- Les actualités de Réseau Canopé.
- La programmation des événements dans nos Ateliers Canopé.
- Notre offre de services.

Réseau Canopé

CRÉATEUR DE RESSOURCES

Acteur majeur dans le numérique éducatif, notre réseau conçoit des outils pédagogiques multicanaux (imprimé, web, mobile, TV) gratuits et payants.

Notre offre de ressources s'inscrit dans 3 univers éditoriaux spécialement pensés pour répondre à vos besoins spécifiques : Éclairer, Maîtriser, Agir.

L'Atelier Canopé

ESPACE DE PROXIMITÉ

- **Empruntez nos ressources et consultez** nos produits numériques éducatifs.
- **Bénéficiez de nos formations adaptées** à vos besoins.
- Découvrez nos **solutions documentaires**.
- Empruntez notre **matériel numérique** et bénéficiez d'un accompagnement pour une prise en main personnalisée.
- **Consultez** nos bases de séquences pédagogiques.
- **Testez de nouveaux produits** et de nouvelles technologies en situation réelle.
- **Réservez un espace de travail convivial** pour faire avancer vos projets.
- **Échangez et partagez** votre expérience lors de nos animations.
- **Profitez de l'Atelier mobile**.
- **Coconstruisez vos projets** : l'Atelier Canopé vous aide à faire avancer vos idées !

ATELIER CANOPÉ DE MONT-SAINT-AIGNAN

TABLE RONDE

Les apprentissages coopératifs : quelle organisation/ efficacité pédagogique ?

Avec Sylvain Connac, docteur en sciences de l'éducation, enseignant chercheur, Véronique Baraize, déléguée générale de l'OCCE, et Anne-Laure Arino, chef d'établissement.

10/01
De 9H à 12H

Lieu : Atelier Canopé 76 - Mont-Saint-Aignan
Intervenants : Sylvain Connac, Véronique Baraize et Anne-Laure Arino
Public : Personnel de direction

ATELIER

Les apprentissages coopératifs : quelle organisation/ efficacité pédagogique ?

3 ateliers suite à la conférence du matin, animés par Véronique Baraize, Anne Laure Arino, Séverine Autret et Frédéric Rabat.

10/01
De 14H à 17H

Lieu : Atelier Canopé 76 - Mont-Saint-Aignan
Intervenants : Sylvain Connac, Véronique Baraize et Anne-Laure Arino
Public : Personnel de direction

ANIMATION

Impression 3D

Présentation du principe de fonctionnement général, des imprimantes de l'atelier, des logiciels de pilotage et de modélisation 3D et des ressources en accès libre sur Internet.

10/01
De 14H à 17H

Lieu : Atelier Canopé 76 - Mont-Saint-Aignan
Intervenant : Sébastien Hofman
Public : Tout public

FORMATION PAF

Organiser sa veille

Organiser sa veille : principe et outils. Comment organiser son environnement de travail ?

11/01
De 9H30 à 16H30

Lieu : Atelier Canopé 76 - Mont-Saint-Aignan
Intervenants : Séverine Autret et Frédéric Rabat
Public : Personnel de direction

ANIMATION

Dynamiser le cours de langue grâce au numérique

Dynamiser le cours de langue avec des applications sur tablettes ou le web : vocabulaire, diaporamas interactifs, applications pour l'oral et l'écrit, le son, les capsules, les avatars, les outils de votes les QR codes.

17/01
De 14H à 17H

Lieu : Atelier Canopé 76 - Mont-Saint-Aignan
Intervenante : Christelle Quesne
Public : Interdégré

Infos complémentaires :
Prévoir PC + tablettes

ANIMATION

Produire simplement des films d'animation [stop motion]

Réaliser un film d'animation en stop motion avec les élèves. De l'écriture du storyboard à la réalisation avec une tablette ou un visualiseur.

24/01
De 14H à 17H

Lieu : Atelier Canopé 76 - Mont-Saint-Aignan
Intervenants : Nathalie Yver, Freddy Arnould
Public : Enseignants 1^{er} degré

ANIMATION PDF

1^{ER} DEGRÉ

Compenser les difficultés d'apprentissage

Présentation de ressources et outils pour aider les élèves en classe et à la maison.

19/01
De 9h30 à 16h30

Lieu : Atelier Canopé 76 - Mont-Saint-Aignan
Intervenant : Frédéric Dupont
Public : Enseignants 1^{er} degré

FORMATION PAF

Numérique et élèves à besoins particuliers

Présentation de ressources et outils à utiliser dans son établissement de manière simple et efficace.

22/01
De 13h30 à 16h30

Lieu : Atelier Canopé 76 - Mont-Saint-Aignan
Niveau : Approfondissement
Intervenante : Maud Védérine
Public : Personnel de direction

FOCUS

LA COOPÉRATION ENTRE ÉLÈVES

Comment optimiser l'engagement des élèves dans les activités collectives en les autorisant à partager ce qu'ils savent et à solliciter l'intervention de pairs en cas de blocage ? L'ouvrage synthétise réflexions et pratiques sur la coopération entre élèves visant à améliorer leurs apprentissages.

Éditeur : Réseau Canopé
Auteurs : Sylvain Connac, Philippe Meirieu
Date de parution : 01/06/2017
Prix imprimé : 9,90 €



ATELIER CANOPÉ DE MONT-SAINT-AIGNAN

ANIMATION

L'iPad en classe : des usages de l'enseignant à l'utilisation par les élèves

Les applications fournies dans la tablette seront utilisées au cours de l'atelier afin que chaque stagiaire produise un contenu multimédia qui sera exporté et partagé aux différents formats disponibles.

L'intégration de la tablette dans le réseau et les possibilités d'affichage sur le vidéo projecteur de la classe seront détaillées.

L'application « en classe », qui permet d'interagir avec les iPad des élèves, sera abordée dans le cadre d'un déploiement de classe mobile iPad. Les utilisations possibles des iPad dans les disciplines linguistiques en classe ou sur le terrain par les élèves complèteront la formation.

24/01
De 14H à 17H

Lieu : Atelier Canopé 76 - Mont-Saint-Aignan
Intervenant : Éric Lejan
Public : Tout public

ANIMATION

Pédagogie Montessori

Les neurosciences face aux postulats de Maria Montessori. Présentation du matériel de mathématiques et de grammaire.

24/01
De 14H à 16H

Lieu : Atelier Canopé 76 - Mont-Saint-Aignan
Intervenante : Séverine Autret
Public : Tout public

FORMATION PAF

Numérique, école, famille

25/01
De 9H30 à 16H30

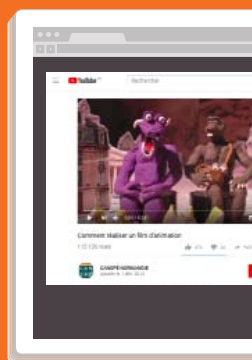
Lieu : Atelier Canopé 76 - Mont-Saint-Aignan
Intervenants : Séverine Autret et Frédéric Dupont
Public : Personnel de direction

FOCUS

COMMENT RÉALISER UN FILM D'ANIMATION

Ce film réalisé par le CRDP de Basse-Normandie explique toutes les étapes de création d'un film d'animation, du scénario à la postproduction en passant par le storyboard, la création des décors et des personnages et le tournage. Le sujet étant « Katastrophique Monsteuuurs », film d'animation d'Anthony Gandais et Maxence Debacker.

www.youtube.com/watch?v=IP0qqY2GWil



FOCUS

DÉCOUVRIR LE CERVEAU À L'ÉCOLE LES SCIENCES COGNITIVES AU SERVICE DES APPRENTISSAGES

Mieux comprendre le fonctionnement du cerveau pour mieux apprendre. Un regard scientifique élémentaire posé sur un organe généralement méconnu, le cerveau. 5 séquences pour faire prendre conscience aux élèves de maternelle de l'existence de leur cerveau et de son rôle dans les apprentissages.

Éditeur : Réseau Canopé
Auteurs : Thierry Potdevin, Corinne Sourbets, Sandrine Rossi, Céline Lanoë, Amélie Lubin
Date de parution : 01/01/2017
Prix imprimé : 16,90 €



ANIMATION

Pédagogie Montessori

Les neurosciences face aux postulats de Maria Montessori. Présentation du matériel de mathématiques et de grammaire.

01/02
De 14H à 16H

Lieu : Atelier Canopé 76 - Mont-Saint-Aignan
Intervenante : Séverine Autret
Public : Tout public

CONFÉRENCE

Découvrir son cerveau pour mieux apprendre

Prendre en compte le fonctionnement cognitif et neurocognitif de l'élève pour permettre la construction des connaissances et des compétences scolaires. Céline Lanoë, maître de conférences en psychologie du développement, ESPÉ, université de Caen Basse-Normandie.

01/02
De 17H à 19H

Lieu : Atelier Canopé 76 - Mont-Saint-Aignan
Intervenante : Céline Lanoë
Public : Tout public

ANIMATION

La tablette au service de vos projets multimédia

Créer un livre numérique intégrant du texte, des photos, des vidéos ou des enregistrements audio avec l'application Book Creator. Réaliser une capsule vidéo avec les applications Adobe Spark ou ComPhone. Créer des images et des vidéos interactives avec Thinglink.

07/02
De 14H à 17H

Lieu : Atelier Canopé 76 - Mont-Saint-Aignan
Intervenants : Freddy Arnould et Sébastien Hofman
Public : Tout public

ATELIER CANOPÉ DE MONT-SAINT-AIGNAN

CONFÉRENCE

Cerveau, mémorisation et pédagogie

Avec Ange Ansour, responsable du programme « Les Savanturiers », au Centre de recherches interdisciplinaires (CRI).

07/02
De 9H à 12H

Lieu : Atelier Canopé 76 - Mont-Saint-Aignan
Niveau : Approfondissement
Intervenante : Ange Ansour
Public : Personnel de direction

ANIMATION

Stratégies d'apprentissage et motivation des élèves

Présentation du matériel de mathématiques et de grammaire.

07/02
De 14H à 17H

Lieu : Atelier Canopé 76 - Mont-Saint-Aignan
Intervenante : Séverine Autret

FORMATION PAF

Numérique, école, famille

08/02
De 9H30 à 16H30

Lieu : Atelier Canopé 76 - Mont-Saint-Aignan
Niveau : Approfondissement
Intervenants : Séverine Autret et Frédéric Dupont
Public : Personnel de direction

ANIMATION

Éduquer aux médias et à l'information avec le jeu de plateau Médiasphères

Aborder l'EMI en classe sous forme de débats, de discussions sur les thématiques : connecté(e), citoyen(ne) numérique, ma vie numérique. L'objectif de ce jeu est de proposer aux joueurs un moment de réflexion collective autour de l'éducation aux médias. Les échanges générés par les questions du jeu permettront de donner la parole aux joueurs, sur des situations qu'ils ont pu vivre.

14/02
De 14H à 16H

Lieu : Atelier Canopé 76 - Mont-Saint-Aignan
Intervenants : Séverine Autret et Freddy Arnould
Public : Tout public

ANIMATION

Pédagogie Montessori

Les neurosciences face aux postulats de Maria Montessori. Présentation du matériel de mathématiques et de grammaire.

14/02
De 14H à 16H

Lieu : Atelier Canopé 76 - Mont-Saint-Aignan
Intervenante : Séverine Autret
Public : Tout public

ANIMATION

Canoprof : découverte des services et des activités

Créer un domaine et découvrir les premières activités de Canoprof.

21/02
De 14H à 17H

Lieu : Atelier Canopé 76 - Mont-Saint-Aignan
Intervenants : Freddy Arnould, Sébastien Hofman
Public : Interdegré

FORMATION PAF

Dys et anglais

Apports théoriques, adaptations, ressources pour mieux appréhender les difficultés d'un élève dys.

20/02 et 21/02
De 9H30 à 16H30

Lieu : Atelier Canopé 76 - Mont-Saint-Aignan
Intervenants : Leslie Amiot, Maud Véderine et Frédéric Dupont
Public : Enseignants 2nd degré

FORMATION PAF

Organiser sa veille

Organiser sa veille : principe et outils. Comment organiser son environnement de travail ?

22/02
De 9H30 à 16H30

Lieu : Atelier Canopé 76 - Mont-Saint-Aignan
Intervenants : Séverine Autret et Frédéric Rabat
Public : Personnel de direction

FORMATION PAF

Utiliser outils et ressources numériques en classe

Enrichir sa pratique pédagogique à l'aide de ressources et outils en ligne. Connaître les ressources existantes & créer ses propres ressources. Favoriser le travail collaboratif. Apports et conditions d'utilisation des outils nomades. Utiliser des ressources de qualité conformes aux programmes. Panorama des sources et techniques de recherche.

13/03
De 9H30 à 16H30

Lieu : Atelier Canopé 76 - Mont-Saint-Aignan
Intervenants : Séverine Autret, Frédéric Rabat
Public : Enseignants 2nd degré

ANIMATION

Nouveaux outils, nouveaux espaces, quelle pédagogie ?

Avec Brigitte Flamand, IGEN, responsable du design et des métiers d'art, Jean-Pierre Tixier, professeur, design d'espace, ENSA Dijon, Anne Klepper, designer.

14/03
De 9H à 12H

Lieu : Atelier Canopé 76 - Mont-Saint-Aignan
Niveau : Approfondissement
Intervenants : Brigitte Flamand, Jean-Pierre Tixier et Anne Klepper
Public : Personnel de direction
Partenaire : Munaé

ANIMATION

Réalité virtuelle vs réalité augmentée

Découvrir l'emploi du numérique à travers la réalité augmentée en classe de langue : développement d'échanges virtuels avec l'étranger, création d'espaces de rencontres pour dialoguer. Découvrir les activités possibles grâce à la réalité augmentée : enrichissement de différents contenus, travail par activités langagières grâce à différentes applications.

14/03
De 14H à 17H

Lieu : Atelier Canopé 76 - Mont-Saint-Aignan
Intervenante : Christelle Quesne
Public : Tout public

ATELIER

Design et pédagogie

Comprendre ce que le design peut apporter à l'innovation scolaire. Comment peut-il nous aider à réinventer l'école ? Comprendre le rôle innovant et stratégique du design.

14/03
De 14H à 17H

Lieu : Atelier Canopé 76 - Mont-Saint-Aignan
Intervenantes : Séverine Autret et Béatrice Pelletier
Public : Personnel de direction

ATELIER CANOPÉ DE MONT-SAINT-AIGNAN

FORMATION PAF

L'élève et sa singularité : approches numériques

Présentation de ressources et outils à utiliser dans son établissement de manière simple et efficace.

21/03

De 9H30 à 16H30

Lieu : Atelier Canopé 76 - Mont-Saint-Aignan

Intervenante : Maud Védérine

Public : Personnel de direction

CONFÉRENCE PAF

Éduquer avec et par la pratique collaborative et coopérative

Comment rendre le maximum d'élèves actifs ? Comment laisser travailler les élèves entre eux ? Comment évaluer les compétences ? Comment s'assurer de l'acquisition des connaissances ? Rémy Danquin propose des réponses motivantes et originales aux questions cruciales que se posent les enseignants dans leur

pratique quotidienne de la classe, ainsi que des outils pour aider à mettre en œuvre ces méthodes et permettre aux élèves d'en comprendre les objectifs.

21/03

De 14H à 16H

Lieu : Atelier Canopé 76 - Mont-Saint-Aignan

Intervenant : Rémy Danquin

Public : Tout public

FOCUS

INNOVER DANS L'ÉCOLE PAR LE DESIGN

Un ouvrage pour faire évoluer les pratiques pédagogiques en utilisant le design comme levier et processus d'innovation, pour penser autrement formes scolaires et manières d'habiter l'école.

Une coédition Réseau Canopé-Cité du design.

Dix auteurs reconnus : designers, enseignants et chercheurs.

Éditeurs : Cité du design, Réseau Canopé

Auteurs : Marie-Claire Thomas, Marie Musset, Brigitte Flamand, Caroline Veltcheff, Clémence Mergy, Jean Fleury, Caroline d'Auria-Goux, Sophie Pène, Jean-Pierre Tixier, Gilles Grosson

Date de parution : 01/03/2017

Prix imprimé : 19,90 €



FOCUS

LES VALEURS DE LA RÉPUBLIQUE

Quels sont les valeurs et les principes les plus essentiels qui font la République ?

Ce sont celles et ceux qui sous-tendent l'ensemble des dispositifs et actions permettant de mettre en œuvre concrètement le « vivre-ensemble » dans l'école.

Découvrez les valeurs de la République sur notre plateforme : <https://www.reseau-canope.fr/les-valeurs-de-la-republique.html>



ANIMATION

Créer une application mobile sous Android avec des élèves

Créer une application mobile sous Android avec APP Inventor.

21/03

De 14H à 17H

Lieu : Atelier Canopé 76 - Mont-Saint-Aignan

Niveau : Débutant

Intervenant : Sébastien Hofman

Public : Tout public

CONFÉRENCE

L'enseignement civique et moral au cycle 2 et au cycle 3

Apprendre aux élèves à vivre et exercer leur citoyenneté, en les amenant à s'interroger, à raisonner, à échapper aux préjugés et en leur faisant découvrir les valeurs qui régulent la vie en société. Jean-Pierre Remond, IEN retraité, co-auteur de la collection en trois volumes « Histoire à revivre » chez Accès éditions.

21/03

De 14H à 17H

Lieu : Atelier Canopé 76 - Mont-Saint-Aignan

Niveau : Approfondissement

Intervenant : Jean-Pierre Remond

Public : Enseignants 1^{er} degré

CONFÉRENCE

Comprendre son passé historique !

QUELLE HISTOIRE PROPOSER AUX ÉLÈVES DE CYCLE 3 ?

Pour diffuser une culture historique, comment aborder, avec les élèves en classe, l'interdisciplinarité pour enseigner l'histoire ?

Quels documents historiques utiliser au cycle 3 ? Quelle place donner au manuel scolaire en histoire ?

Jean-Pierre Remond, IEN retraité, co-auteur de la collection en trois volumes d'« Histoire à revivre » chez Accès éditions.

22/03

De 16H30 à 18H30

Lieu : Atelier Canopé 76 - Mont-Saint-Aignan

Niveau : Approfondissement

Intervenant : Jean-Pierre Remond

Public : Enseignants 1^{er} degré

ATELIER CANOPÉ DE MONT-SAINT-AIGNAN

FORMATION PAF

Organiser sa veille

Organiser sa veille : principe et outils. Comment organiser son environnement de travail ?

22/03

De 9H30 à 16H30

Lieu : Atelier Canopé 76 - Mont-Saint-Aignan

Intervenants : Séverine Autret et Frédéric Rabat

Public : Personnel de direction

FORMATION PAF

Numérique, école, famille

27/03

De 9H30 à 16H30

Lieu : Atelier Canopé 76 - Mont-Saint-Aignan

Niveau : Approfondissement
Intervenants : Séverine Autret et Frédéric Dupont

Public : Personnel de direction

10/04

De 9H30 à 16H30

Lieu : Atelier Canopé 76 - Mont-Saint-Aignan

Niveau : Approfondissement
Intervenants : Séverine Autret et Frédéric Dupont

Public : Personnel de direction

ANIMATION

Collecter, rendre compte et partager avec des tablettes

Découvrir les différentes solutions pour partager des documents entre tablettes connectées à Internet ou hors-connexion (Tripmate, clés USB tablettes, stockage en ligne).

Découvrir les différentes solutions pour projeter l'écran de la tablette au tableau (NumCast, Apple TV, AirServer, Lonely screen...).

28/03

De 14H à 15H30

Lieu : Atelier Canopé 76 - Mont-Saint-Aignan

Intervenants : Freddy Arnould et Sébastien Hofman

Public : Tout public

ANIMATION

Pédagogie Montessori

Les neurosciences face aux postulats de Maria Montessori. Présentation du matériel de mathématiques et de grammaire.

28/03

De 14H à 16H

Lieu : Atelier Canopé 76 - Mont-Saint-Aignan

Intervenante : Séverine Autret

Public : Tout public

ANIMATION

Rédiger en orthographiant du CP au CM2

Comment apprendre aux élèves à réfléchir à l'orthographe pendant qu'ils écrivent ? Comment leur apprendre à exercer leur vigilance orthographique en situation complexe ? Comment les accompagner tout au long d'une séance de rédaction ? Présentation de situations de rédaction permettant des réinvestissements ciblés en orthographe. Pascal Maillot, IEN chargé de la maîtrise de la langue département du Nord.

30/03

De 17H à 19H

Lieu : Atelier Canopé 76 - Mont-Saint-Aignan

Niveau : Approfondissement
Intervenant : Pascal Maillot

Public : Enseignants 1^{er} degré

FORMATION PAF

Cartes mentales : les bonnes pratiques

Qu'est ce que la carte mentale ? Comment l'utiliser en classe ? Avec quels élèves. Avec et sans numérique.

03/04

De 9H30 à 16H30

Lieu : Atelier Canopé 76 - Mont-Saint-Aignan

Public : Enseignants 2nd degré

ANIMATION

E-sidoc : les indicateurs pour le rapport d'activité

Les indicateurs intégrés à BCDI et e-sidoc. Les préalables à l'obtention de résultats cohérents. Mise en pratique sur les données réelles de l'EPLÉ.

04/04

De 09H30 à 16H30

Lieu : Atelier Canopé 76 - Mont-Saint-Aignan

Intervenante : Séverine Autret

Public : Enseignants 2nd degré

ANIMATION

Devenir écocitoyen

Comment aborder l'éducation au développement durable sans enseigner des choix simplistes et sans se limiter à des contenus purement disciplinaires ? Peut-on croiser les disciplines, traiter de questions « socialement vives », inviter les élèves à débattre et à s'engager dans la vie de leur établissement ? L'intervenante propose 9 projets, sur des thématiques variées, contextualisées et développées étape par étape, pour une mise en œuvre facilitée en classe et articulée avec le vécu des élèves. Béatrice Vénard, conseillère pédagogique départementale en EDD à la direction académique du Rhône, auparavant chargée d'études à l'Agence de l'eau Rhône Méditerranée Corse, professeure des écoles pendant 15 ans. Titulaire d'un diplôme universitaire en écologie aquatique.

04/04

De 14H à 16H

Lieu : Atelier Canopé 76 - Mont-Saint-Aignan

Intervenant : Sébastien Hofman

Public : Enseignants 1^{er} degré

FOCUS

RÉDIGER EN ORTHOGRAPHIANT


Rédiger en orthographiant vise à permettre aux élèves de réinvestir les apprentissages relevant de l'orthographe et de la grammaire dans des situations de rédaction. Un webdoc présente la démarche à utiliser par les enseignants, l'ouvrage recense 45 situations à exploiter du CP au CM2.

Éditeur : Réseau Canopé

Auteur : Pascal Maillot

Date de parution : 01/01/2015

Prix imprimé : 22,90 €



ATELIER CANOPÉ DE MONT-SAINT-AIGNAN

ANIMATION

Programmer et piloter un robot avec Arduino

Découverte du matériel Arduino et de ses différentes extensions. Programmation de la carte et tests.

11/04

De 14H à 17H

Lieu : Atelier Canopé 76 - Mont-Saint-Aignan

Intervenant : Sébastien Hofman

Public : Enseignants 2nd degré

ANIMATION

Perfectionnement Mac

Cette formation présente une utilisation avancée de MacOS, elle est destinée aux stagiaires ayant déjà suivi la formation « Débuter avec MacOS » ou aux utilisateurs avertis des outils MacOS.

Nous aborderons l'ensemble des possibilités présentes dans une machine sous MacOS et qui en font un serveur utilisable par l'enseignant pour partager des documents.

Nous aborderons l'ensemble des applications fournies gratuitement avec une machine Apple pour envisager une utilisation avancée. Il s'agit de produire avec chacune de ces applications une production courte mais complète et utilisable en classe.

11/04

De 14H à 17H

Lieu : Atelier Canopé 76 - Mont-Saint-Aignan

Niveau : Approfondissement

Intervenant : Éric Lejan

Public : Tout public

ATELIER

Espaces, design et pédagogie

Les nouvelles approches de structuration des espaces pédagogiques à partir des concepts du Design.

11/04

De 14H à 17H

Lieu : Atelier Canopé 76 - Mont-Saint-Aignan

Intervenantes : Séverine Autret et Béatrice Pelletier

Public : Personnel de direction

ATELIER

Les outils du management Agile

Les nouvelles approches de structuration des espaces pédagogiques à partir des concepts du Design.

11/04

De 14H à 17H

Lieu : Atelier Canopé 76 - Mont-Saint-Aignan

Intervenant : Club Agile

Public : Personnel de direction

ANIMATION

Management Agile : l'interaction humaine avant les processus et les outils

NUMÉRIQUE, ENTRE CONTRÔLE ET LÂCHER PRISE

Avec Jean-Luc Lambert, PU université Caen et président-fondateur du Club Agile Caen.

11/04

à définir

Lieu : Atelier Canopé 76 - Mont-Saint-Aignan

Durée : 1 journée

Intervenant : Jean-Luc Lambert

Public : Personnel de direction

ATELIER

Design et pédagogie

Comprendre ce que le design peut apporter à l'innovation scolaire. Comment peut-il nous aider à réinventer l'école ? Comprendre le rôle innovant et stratégique du design.

11/04

De 14H à 17H

Lieu : Atelier Canopé 76 - Mont-Saint-Aignan

Intervenantes : Séverine Autret et Béatrice Pelletier

Public : Personnel de direction

FORMATION PAF

Impulser la stratégie numérique en EPLE

Outils de management, stratégies de collaboration et ressources pour les équipes.

12/04

De 9H30 à 16H30

Lieu : Atelier Canopé 76 - Mont-Saint-Aignan

Niveau : Approfondissement

Intervenante : Maud Védérine

Public : Personnel de direction

ANIMATION PDF

1^{ER} DEGRÉ

Pédagogie Montessori

Les neurosciences face aux postulats de Maria Montessori. Présentation du matériel de mathématiques et de grammaire.

12/04

De 17H à 19H

Lieu : Atelier Canopé 76 - Mont-Saint-Aignan

Intervenante : Séverine Autret

Public : Enseignants 1^{er} degré

FOCUS

MUNAÉ

Le Musée national de l'Éducation

Au cœur de Rouen, découvrez un ensemble exceptionnel d'œuvres liées à l'histoire de l'éducation : peintures, gravures, estampes, mobiliers scolaires, cahiers et albums jeunesse vous font découvrir le rapport de toute une société à l'enfance et à l'adolescence.

Le Munaé vous propose une exposition permanente et des expositions temporaires dans son Centre d'expositions ainsi qu'un accès privilégié à ses 900 000 œuvres et documents dans son Centre de ressources.

<https://www.reseau-canope.fr/musee/>



ATELIER CANOPÉ DE MONT-SAINT-AIGNAN

FORMATION PAF

Classe inversée : comment commencer ?

Organisation de la classe, outils, présentation aux familles et aux élèves.

17/04

De 9H30 à 16H30

Lieu : Atelier Canopé 76 - Mont-Saint-Aignan

Public : Enseignants 2nd degré

ANIMATION

Créer un jeu d'évasion (Escape Game) en langue

Découvrir les différentes étapes incontournables pour créer un jeu d'évasion pédagogique en classe de langue, qu'il s'agisse d'un jeu d'évasion en collaboration ou non, et comment construire ce dernier grâce au numérique tout en faisant travailler les élèves sur les différentes activités langagières.

18/04

De 14H à 17H

Lieu : Atelier Canopé 76 - Mont-Saint-Aignan

Intervenante : Christelle Quesne

Public : Tout public

FORMATION PAF

Harmoniser le catalogue d'e-sidoc

15/05

De 9H30 à 16H30

Lieu : Atelier Canopé 76 - Mont-Saint-Aignan

Intervenante : Séverine Autret

Public : Enseignants 2nd degré

ANIMATION

Les fonds du Munaé au service de l'enseignement à l'école maternelle en lien avec les pédagogies alternatives

Différents parcours thématiques seront proposés par le Musée : l'éducation artistique, la notion du corps dans la pédagogie, le rapport aux autres (altérité), savoir-être, les jeux, les journaux scolaires de maternelle (pédagogie Freinet). L'équipe pédagogique du Munaé : Delphine Campagnolle, Marianne Lombardi, Saadia Dahmani...

16/05

De 14H à 16H

Lieu : Munaé

Intervenant : Munaé

Public : Tout public

FORMATION PAF

E-sidoc : contractuels en documentation

16/05

De 13H30 à 16H30

Lieu : Atelier Canopé 76 - Mont-Saint-Aignan

Intervenante : Séverine Autret

Public : Enseignants 2nd degré

ANIMATION

Accueillir les élèves allophones

Évoquer, comparer, travailler les différentes langues et cultures présentes dans le groupe est tout à fait légitime parce que cela permet une construction continue de l'élève. Une des activités possibles permettant un travail et une réflexion sur les pratiques langagières de l'élève est d'étudier son réseau linguistique : c'est l'ensemble des langues utilisées par l'enfant dans les différentes situations de communication rencontrées au cours de sa journée. Des lieux et des interlocuteurs dépendront les langues usitées. Jean-Marie FRISA, enseignant formateur au Centre de linguistique appliquée de l'université de Franche-Comté et chargé de mission au CASNAV de l'académie de Besançon.

18/05

De 17H à 19H

Lieu : Atelier Canopé 76 - Mont-Saint-Aignan

intervenent : Jean-Marie Frisa

Public : Tout public

19/05

De 9H à 11H

Lieu : Atelier Canopé 76 - Mont-Saint-Aignan

intervenent : Jean-Marie Frisa

Public : Tout public

FORMATION

E-sidoc : le récolement et l'harmonisation de la base pour optimiser la recherche dans le catalogue

Méthodologie du récolement. Processus guidé d'harmonisation de la base.

23/05

De 09H30 à 16H30

Lieu : Atelier Canopé 76 - Mont-Saint-Aignan

Intervenante : Séverine Autret

Public : Enseignants 2nd degré

CONFÉRENCE

Enseigner les mathématiques autrement

Présentation d'outils et de méthodes innovantes pour enseigner les mathématiques à l'école. Nicolas Pinel, conseiller pédagogique, circonscription d'Yvetot (76), membre de la mission départementale mathématiques 76. Auteur de nombreux articles dans les *Cahiers pédagogiques*.

23/05

De 14H à 17H

Lieu : Atelier Canopé 76 - Mont-Saint-Aignan

Niveau : Approfondissement

Intervenant : Nicolas Pinel

Public : Enseignants 1^{er} degré

TABLE RONDE

Design et pédagogie

Comprendre ce que le design peut apporter à l'innovation scolaire. Comment peut-il nous aider à réinventer l'école ? Comprendre le rôle innovant et stratégique du design.

29/05

De 17H à 19H

Lieu : Atelier Canopé 76 - Mont-Saint-Aignan

Intervenante : Séverine Autret

Public : Tout public

ANIMATION

Pédagogie Montessori

Les neurosciences face aux postulats de Maria Montessori. Présentation du matériel de mathématiques et de grammaire.

06/06

De 14H à 16H

Lieu : Atelier Canopé 76 - Mont-Saint-Aignan

Intervenante : Séverine Autret

Public : Tout public

ATELIER CANOPÉ DE MONT-SAINTE-AIGNAN

ANIMATION

Réseaux sociaux et identité numérique au service du projet professionnel des élèves

Découvrir les techniques de veille et de construction d'une identité numérique. Comprendre comment les mettre au service de son projet professionnel.

Date à définir
De 14H à 17H

Lieu : Atelier Canopé 76 - Mont-Saint-Aignan
Intervenante : Séverine Autret
Public : Enseignants 2nd degré

ANIMATION

Créer un projet webradio en classe

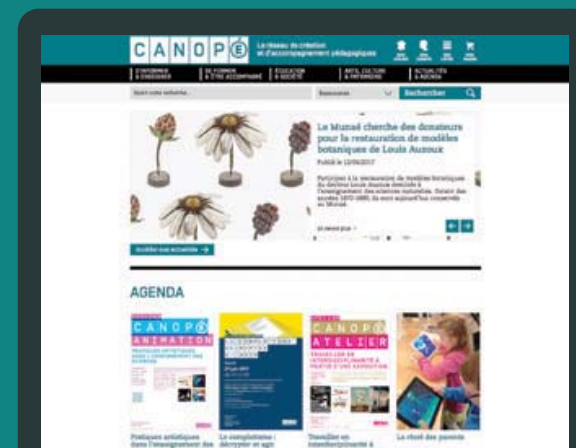
Présentation du matériel et des usages en classe. Création d'une émission de radio.

Date à définir
De 14H à 17H

Lieu : Atelier Canopé 76 - Mont-Saint-Aignan
Intervenants : Freddy Arnould et Sébastien Hofman
Public : Tout public

LE CANOPÉ DE MONT-SAINTE-AIGNAN PROPOSERA DES ACTIONS LORS DE LA SEMAINE DE LA CLASSE INVERSÉE (DU 29/01 AU 4/02/2018), DES MATHÉMATIQUES (DU 12 AU 18/03/2018) ET DE LA PRESSE (DU 19 AU 24/03/2018)

RETROUVEZ TOUTE L'OFFRE SUR RESEAU-CANOPE.FR



Les dernières publications, vidéos et autres **ressources numériques**



Les **formations**, animations et événements proposés par les Ateliers Canopé



Les **actualités** locales et nationales de Réseau Canopé

RÉSEAU CANOPÉ NORMANDIE

Direction Territoriale
21, rue du Moulin-au-Roy
14000 Caen

Atelier Canopé 76 - Mont-Saint-Aignan

2, rue du Docteur Fleury - CS 40088
76132 Mont-Saint-Aignan Cedex
Tél : 02 32 08 87 03
contact.atelier76-msa@reseau-
canope.fr